


FCC STATEMENT: This device complies with Part 15 of the FCC rules. Operation is subject to the following two conditions: (1) This device may not cause harmful interference, and (2) This device must accept any interference received, including interference that may cause undesired operation. This equipment has been tested and found to comply with the limits for Class B digital devices pursuant to Part 15 of the FCC rules. These limits are designed to provide reasonable protection against harmful interference to radio communications. This equipment generates, uses and can radiate radio frequency energy and, if not installed and used in accordance with the instruction, may cause harmful interference to radio communication. However, there is no guarantee that interference will not occur in a particular installation. If this toy does cause interference to radio or television reception (you can check this by turning the toy off and on while listening for the interference), one or more of the following measures may be useful: • Reorient or relocate the receiving antenna • Increase the separation between the toy and the radio or the TV • Consult the dealer or an experienced TV-radio technician for help.

NOTE: Changes, adjustments or modifications to this unit, including but not limited to, replacement of any transmitter component (crystal, semiconductor, etc.) could result in a violation of FCC rules under part 15 and/or 95 and must be expressly approved by Spin Master Ltd. or they could void the user's authority to operate the equipment. Spin Master Inc., PMB #10053, 300 International Drive, Suite 100, Williamsville, NY 14221. To contact the responsible party please visit fcc.spinmaster.com

DÉCLARATION FCC : Le présent appareil est conforme à l'article 15 de la réglementation de la FCC. L'exploitation est autorisée aux deux conditions suivantes : (1) l'appareil ne doit pas produire de brouillage, et (2) l'appareil doit accepter tout brouillage radioélectrique subi, même si le brouillage est susceptible d'en compromettre le fonctionnement. Cet équipement a été testé et jugé conforme aux limites de la classe B pour les équipements numériques en vertu de l'article 15 de la réglementation de la FCC. Ces limites ont été instaurées pour assurer une protection raisonnable contre toute interférence nuisible avec les communications radio. Cet équipement génère, utilise et peut émettre de l'énergie de fréquence radio. S'il n'est pas installé et utilisé selon le mode d'emploi, il peut causer des interférences nuisibles aux communications radio. Cependant, il n'existe aucune garantie contre ces interférences dans le cas où l'installation ne serait pas conforme. Si ce jouet cause des interférences à la réception radio ou télévisée (ce qui est vérifiable en l'éteignant, puis en le rallumant tout en écoutant s'il y a des interférences), suivre une ou plusieurs des recommandations suivantes : • Réorienter ou déplacer l'antenne réceptrice • Augmenter la distance entre le jouet et la radio ou la télévision • Consulter le revendeur ou demander l'aide d'un technicien radio/T.V. expérimenté.

REMARQUE : Tout changement, réglage ou modification de cet appareil, incluant mais ne se limitant pas au remplacement de tout composant du transmetteur (cristal, semi-conducteur, etc.), pourrait constituer une violation de l'article 15 et/ou 95 de la réglementation de la FCC, et doit être expressément approuvé par Spin Master Ltd., sous peine d'entraîner l'annulation du droit de l'utilisateur d'exploiter l'équipement. Spin Master Inc., PMB #10053, 300 International Drive, Suite 100, Williamsville, NY 14221. Pour contacter la partie responsable, rendez-vous sur fcc.spinmaster.com

CAN ICES-3(B)/NMB-3(B)

 Requires 3 x 1.5V AG13 (LR44) button cell batteries (included). Batteries or battery packs must be removed for recycling and proper disposal. When this product has reached the end of its useful life, it should not be disposed of with other household waste. EU legislation for Electrical and Electronic Equipment and Batteries, requires these to be separately collected so that they can be treated using the best available recovery and recycling techniques. This will minimize the impact on the environment and human health from soil and water contamination by any hazardous substances, decrease the resources required to make new products and avoid using up landfill space. Please do your part by keeping this product out of the municipal waste stream! The "wheeler bin" symbol means that it should be collected as "waste electrical and electronic equipment". You can return an old product to your retailer when you buy a similar new one. For other options, please contact your local council.

Fonctionne avec 3 piles bouton AG13 (LR44) 1,5 V (fournies). Les piles ou les batteries doivent être retirées afin d'être correctement recyclées ou éliminées. Lorsque ce produit arrive en fin de vie, il ne doit pas être jeté avec le reste des déchets ménagers. La législation de l'UE sur les équipements électriques et électroniques, les piles et les batteries exige que ceux-ci soient collectés séparément afin d'être éliminés selon les meilleures techniques de récupération et de recyclage disponibles. Cette démarche réduit les risques de pollution du sol et des eaux, et permet ainsi de minimiser l'impact de toute substance nocive sur la santé et sur l'environnement. Cela diminue également la quantité de ressources nécessaires à la fabrication de nouveaux produits, et évite la saturation des sites d'enfouissement. Veuillez apporter votre contribution en ne jetant pas ce produit avec les déchets de votre commune. Le symbole de la « poubelle sur roues » signifie que ce produit doit faire l'objet d'une collecte respectant la directive sur les Déchets des équipements électriques et électroniques (DEEE). Vous pouvez également retourner les produits en fin de vie à votre détaillant lors de l'achat d'un produit similaire neuf. Pour plus d'informations, contactez votre commune.

Requires 3 x 1.5V AG13 (LR44) button cell batteries (included). Batteries included are for in-store demonstration, and should be replaced to improve performance. Fonctionne avec 3 piles bouton AG13 (LR44) 1,5 V (fournies). Les piles fournies servent uniquement à la démonstration en magasin et devront être remplacées pour assurer un meilleur fonctionnement du jouet.

 **FR** Cet appareil, ses accessoires et/ou piles se recyclent

 À DÉPOSER EN MAGASIN

 À DÉPOSER EN DÉCHÈTERIE

Points de collecte sur www.quefairemesdechets.fr



THE FLASH and all related characters and elements © & ™ THE FLASH et tous les personnages et éléments connexes © et ™ DC and/or Warner Bros. Entertainment Inc. WB SHIELD: © & ™ WBEI. (s23)

Spin Master logo & © 2022 Spin Master Ltd. All rights reserved. Le logo de Spin Master et © 2022 Spin Master Ltd. Tous droits réservés. Spin Master Ltd., 225 King Street West, Toronto, ON M5V 3M2 Canada Spin Master Inc., PMB #10053, 300 International Drive, Suite 100, Williamsville, NY 14221 Spin Master International B.V., Kingsfordweg 151, 1043 GR Amsterdam, NL Spin Master Australia Pty Ltd, Suite 101, Level 1, 18-24 Chandos Street, St Leonards, NSW 2085; ☎ 1800 316 982 Spin Master Toys UK Ltd, Boston House, Boston Drive, Bourne End, Buckinghamshire, SL8 5YS, UK

Juguete Importado por: Spin Master Mexico, S.A. de C.V., Av. Insurgentes Sur No.1070 piso 8, Colonia Insurgentes San Borja, Alcaldia Benito Juárez, C.P. 03110, Ciudad de México, R.F.C. SMM050627V48



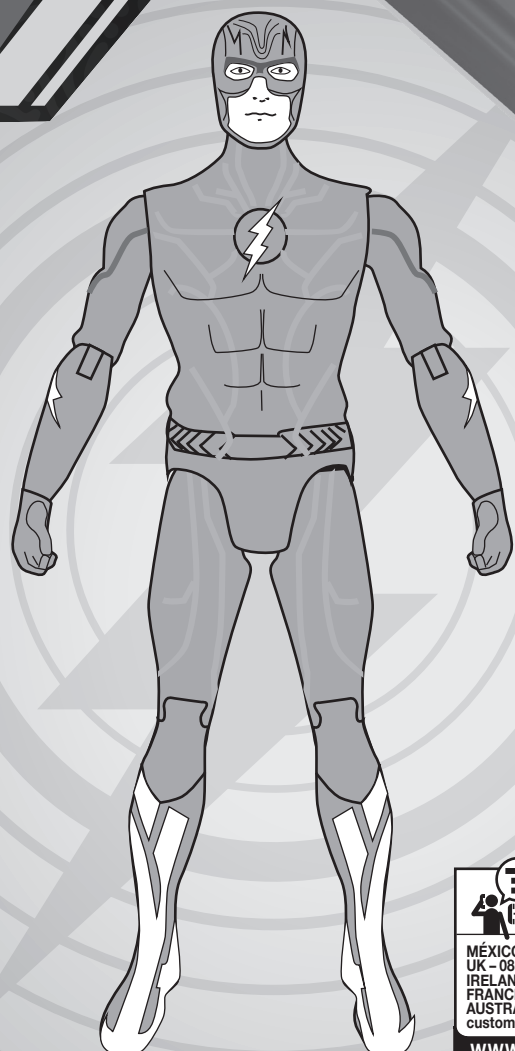
Retain this information and address for future reference. Conserver ces informations et cette adresse pour consultation ultérieure.


MADE IN VIETNAM / FABRIQUÉ AU VIETNAM / HECHO EN VIETNAM


T88608_0001_20139056_GBL_IS_RS

4

INSTRUCTION GUIDE
MODE D'EMPLOI
CONTENTS
CONTENU





 NORTH AMERICA AMÉRIQUE DU NORD
1-800-622-8338, customer-care@spinmaster.com


 MÉXICO - 800 9530147, servicio@spinmaster.com
UK - 0800 206 1191, serviceuk@spinmaster.com
IRELAND - 1800 992 249
FRANCE - 0800 909 150, servicefr@spinmaster.com
AUSTRALIA - 1800 316 982, customer-care@spinmaster.com

WWW.SPINMASTER.COM

SPEED FORCE THE FLASH™

 **WARNING: CHOKING HAZARD** - Small parts. Not suitable for children under three years.

 **ATTENTION ! DANGER D'ÉTOUFFEMENT** - Contient de petits éléments. Ne convient pas aux enfants de moins de trois ans.

 **ADVERTENCIA: PELIGRO DE ASFIXIA** - Contiene piezas pequeñas. No conviene para niños menores de tres años.




4+

3x AG13 (LR44)
1.5V / 1.5V
INCLUDED / FOURNIES



BATTERY REPLACEMENT • REMPLACEMENT DES PILES



HOW TO INSTALL BATTERIES: 1. Open the battery door with a screwdriver. 2. If used batteries are present, remove these batteries from the unit by pulling up on one end of each battery. DO NOT remove or install batteries using sharp or metal tools. 3. Install new batteries as shown in the polarity diagram (+/-) inside the battery compartment. 4. Replace battery door securely. 5. Check your local laws and regulations for correct recycling and/or battery disposal.

WARNING: KEEP BATTERIES OUT OF REACH OF CHILDREN. This product contains a Button or Coin Cell Battery. If a button or coin cell battery is swallowed or placed inside any part of the body, it can cause internal chemical burns in as little as two hours and lead to death due to chemical burns and potential perforation of the esophagus. Dispose of used batteries immediately and safely. Used batteries can still be dangerous. Keep new and used batteries away from children. If you think batteries might have been swallowed or placed inside any part of the body, seek immediate medical attention.

(AUSTRALIAN RESIDENTS ONLY) If you suspect your child has swallowed or inserted a button battery immediately call the 24-hour Poisons Information Centre on 13 11 26 for fast, expert advice. Examine devices to make sure the battery compartment is correctly secured, e.g., that the screw or other mechanical fastener is tightened. Do not use if compartment is not secure. Tell others about the risk associated with button batteries and how to keep their children safe.

BATTERY SAFETY INFORMATION: Batteries are small objects. Replacement of batteries must be done by adults. Follow the polarity (+/-) diagram in the battery compartment. Promptly remove dead batteries from the toy. Dispose of used batteries properly. Remove batteries for prolonged storage. Only batteries of the same or equivalent type as recommended are to be used. DO NOT incinerate used batteries. DO NOT dispose of batteries in fire, as batteries may explode or leak. DO NOT mix old and new batteries or types of batteries (i.e. alkaline/standard/rechargeable). Using rechargeable batteries is not recommended due to possible reduced performance. Rechargeable batteries are only to be charged under adult supervision. Replaceable-rechargeable batteries are to be removed from the toy before being charged. DO NOT recharge non-rechargeable batteries. DO NOT short-circuit the supply terminals.

INSTALLATION DES PILES : 1. À l'aide d'un tournevis, ouvrir le couvercle du compartiment des piles. 2. Si des piles usagées sont présentes, les extraire en tirant sur l'une des extrémités. NE PAS utiliser d'objet coupant ou métallique pour extraire ou installer les piles. 3. Installer des piles neuves comme indiqué sur le schéma de polarité (+/-) du compartiment des piles. 4. Bien refermer le compartiment des piles. 5. Consulter la législation locale concernant le recyclage et/ou l'élimination des piles.

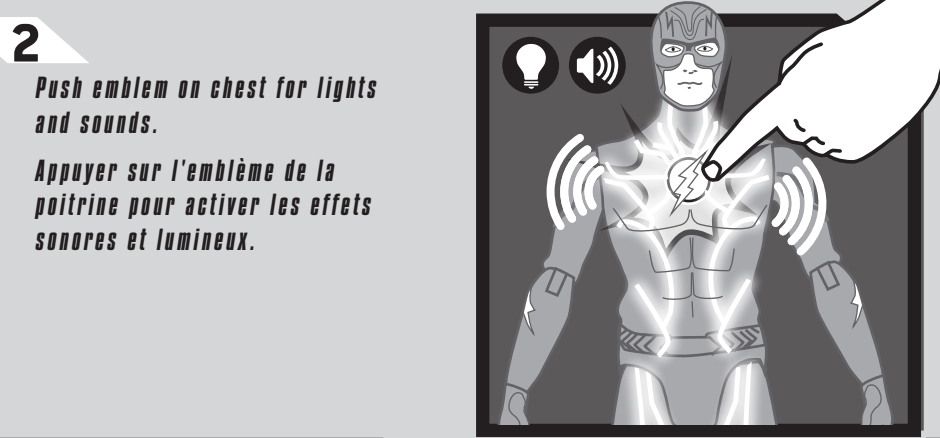
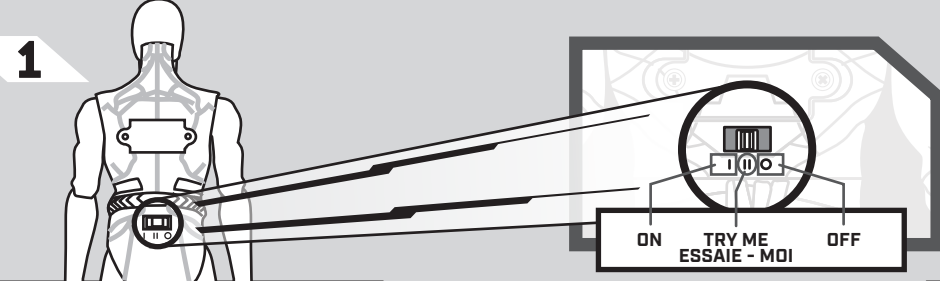
ATTENTION ! MAINTENIR LES PILES HORS DE PORTÉE DES JEUNES ENFANTS. Ce produit contient une pile bouton. Une pile avalée ou se trouvant à l'intérieur du corps peut provoquer des brûlures chimiques internes en seulement deux heures. Ces brûlures chimiques ainsi que la perforation potentielle de l'œsophage risquent d'entraîner la mort. Mettre les piles usagées au rebut immédiatement, en respectant les consignes de sécurité. Les piles usagées peuvent également être dangereuses. Maintenir les piles neuves et usagées hors de portée des jeunes enfants. Si vous pensez que des piles ont été avalées ou se trouvent à l'intérieur du corps, consultez immédiatement un médecin.

(RÉSIDENTS FRANÇAIS UNIQUEMENT) Si des piles ou accumulateurs ont pu être ingérés ou placés à l'intérieur d'une partie quelconque du corps, contactez immédiatement un centre antipoison.

(RÉSIDENTS AUSTRALIENS UNIQUEMENT) Si vous pensez que votre enfant a avalé une pile ou qu'elle se trouve à l'intérieur de son corps, contactez immédiatement le centre antipoison pour obtenir rapidement un avis médical spécialisé. Inspecter l'appareil pour vérifier que le compartiment à pile est bien fixé, c'est-à-dire que la vis ou toute autre attache mécanique est correctement serrée. Ne pas utiliser si le compartiment n'est pas bien fixé. Sensibilisez votre entourage sur les risques associés aux piles bouton et les mesures de précaution à prendre pour protéger les enfants.

INFORMATIONS DE SÉCURITÉ CONCERNANT LES PILES : Les piles sont de petits objets. Le remplacement des piles doit être effectué par un adulte. Respecter le schéma de polarité (+/-) du compartiment des piles. Retirer immédiatement toute pile usagée du jouet. Jeter correctement les piles usagées. Retirer les piles du jouet en cas d'inutilisation prolongée. N'utiliser que des piles d'un même type ou d'un type équivalent à celui recommandé. NE PAS incinérer les piles usagées. NE PAS jeter les piles au feu ; elles pourraient exploser ou fuir. NE PAS mélanger des piles neuves et des piles usagées, ou des piles de types différents (ex : alcalines/standard/rechargeables). L'utilisation de piles rechargeables n'est pas recommandée en raison des baisses éventuelles de performance. Les piles rechargeables doivent être rechargées sous la surveillance d'un adulte. Retirer les piles rechargeables/remplaçables du jouet avant de les recharger. NE PAS recharger des piles non rechargeables. NE PAS court-circuiter les bornes d'alimentation.

LET'S PLAY • COMMENT JOUER



1

ON TRY ME ESSAIE-MOI OFF

2

Push emblem on chest for lights and sounds.

Appuyer sur l'emblème de la poitrine pour activer les effets sonores et lumineux.

3

SHAKE ME! SECOUÉ-MOI !

Shake for Lights and speed sounds.

Secoue-moi pour activer les effets lumineux et sonores de vitesse supérieure.

2

3